

Готов ли мой ребенок к
использованию своего
собственного смартфона?

Чек-лист

Рано или поздно перед родителями встает вопрос о покупке ребенку его собственного устройства, при помощи которого он сможет не только общаться с вами, но и выходить в интернет, пользоваться различными сервисами, играть в игры и пр. Но кроме непосредственного выбора и покупки устройства, у родителей появляется много вопросов:

- Знает ли мой ребенок о том, как защитить себя в интернете?
- Какими месенджерами и социальными сетями он будет пользоваться?
- Способен ли он защитить данные на своем устройстве?
- Какую информацию можно размещать в сети и какими фотографиями не стоит обмениваться?

И это не весь перечень вопросов.

Мы решили помочь и сделали список (чек-лист), ответив на вопросы в котором, родители смогут принять решение.

Поехали.



В вашей семье есть правила использования гаджетов. Ребенок их понимает и выполняет.


Например:

- Не использовать смартфон во время обеда или ужина (даже если начался стрим по прохождению игры от одноклассника или любимый блогер разместил новое видео и его срочно надо посмотреть)
 - За 2 часа до сна
- и другие правила, которые приняты в семье.



Ваш ребенок может самостоятельно менять настройки безопасности смартфона: создать или изменить пин-код, устанавливать время блокировки экрана. Знает как создавать пароль от сервиса, который должен быть уникальным для каждого из них и быть сложным (более 12 символов, содержать большие и маленькие буквы, спецсимволы и цифры). Как вариант, ваш ребенок умеет пользоваться программами менеджерами-паролей.






Вы и ваш ребенок имеете представление о стоимости тарифа и подключенных опциях. Может сопоставлять эти траты с другими своими расходами.

Базовые навыки в вопросах финансовой грамотности очень важны для ребенка.


Голосовые вызовы, текстовые сообщения и интернет – это услуги, за которые необходимо платить.


Кроме того, могут возникнуть и дополнительные расходы: платные приложения, внутриигровые покупки, подписки и т.д.

Позаботьтесь о том, что устройство ребенка надежно защищено специальными настройками от расходов, которые вы не планировали.




Ваш ребенок знает как подключиться к беспроводным сетям по Wi-fi технологии, что такое сопряженные Bluetooth устройства (например, наушники или другие аксессуары). Знает как перезагрузить устройство, а также понимает информацию об индикаторе сигнала сотовой связи.






Знает как настроить доступ к функциям телефона со стороны приложений. Приложению «Калькулятор» не нужно знать номера телефонов из вашей записной книжке или иметь доступ к вашей геопозиции.

А также может оценить риск, который касается личных данных хранящихся на устройстве. С осторожностью обращается со своей информацией, понимает какой информации не место в общем доступе и лучше воздержаться от ее публикации.





Ваше ребенок знает в каких случаях нужно сообщить родителям об угрозах, с которыми он столкнулся в сети. (Например, странные сообщения от взрослых людей, угрозы, просьбы сообщить персональные данные, фишинговые сайты и др.)






На устройстве ребенка установлена программа родительского контроля, а в приложениях есть соответствующие настройки, которые ограничивают доступ ребенка к контенту, неподходящему по возрасту.




Ваш ребенок может распознать навязчивую рекламу, призывы к участию в опросах, лотереях и других видах сетевой активности, где данные пользователей могут быть скомпрометированы. Мошенники могут пообещать солидный куш, взамен на небольшой платеж в 200-300 рублей (налог, плата за доступ к ресурсам сервиса и др.) и воспользоваться доверчивостью ребенка.






Критически подходит к вопросу использования гаджетов и необходимости их использования в повседневной жизни. Ответственно относится к понятию экранного времени, при этом офлайн активности ребёнка не страдают от его онлайн жизни.



Знает об основных угрозах, с которыми он может столкнуться в сети и знает базовые алгоритмы действий при этом.
Узнать больше об информационной безопасности детей в интернете можно на сайте kids.kaspersky.ru



Выводы:

> 5. Если вы поставили менее 5 галочек в соответствующих местах, то заводить собственный смартфон вашему ребенку **пока рано**.

5-8. Если вы набрали от 5 до 8 галочек, то обратите внимание на те пункты, которые стоит обсудить со своим ребенком.

9-10. Почти все тезисы из чек-листа вам и вашему ребёнку оказались знакомы? Поздравляем, можно выбирать модель смартфона и придумать хороший повод, чтобы подарить гаджет ребенку.

Полагаем, что вы уделяете много внимания вопросам обучения информационной грамотности, но это не означает, что не нужно продолжать работу в этом направлении.

